




# Jesús lava los pies de los discípulos

Juan 13:1-20; 31-35

















An illustration depicting Jesus washing the feet of his disciples. Jesus, on the right, is shown from the waist up, wearing a yellow robe and a white sash. He has a beard and is looking down at a disciple's foot. The disciple, on the left, is wearing a blue robe and has a large, colorful bundle (red, yellow, and blue) on their back. Another disciple is visible in the background on the left, also with a beard. The scene is set in a simple, outdoor-like environment with a reddish ground.

**“I give you a new command:  
Love each other.  
You must love each other  
as I have loved you.  
All people will know that  
you are my followers  
if you love each other.”**

**John 13:34-35**

# Notas para maestros -1

1. Portada: Jesús lava los pies de los discípulos (Juan 13:1-20; 31-35)

2. Jesús había estado enseñando a muchas personas, pero sabía que pronto sería el momento de dejar la tierra. Reunió a sus seguidores más cercanos para compartir una comida juntos.

3. Al igual que hacemos hoy, se preparó la comida y se colocaron los platos. Ya era hora de comer, pero había un problema.

Los platos estaban limpios y las copas también. Pero aún había algo que no estaba limpio. En esos tiempos, había otra cosa que debía limpiarse antes de comenzar a comer.

¿Puedes adivinar qué era lo que aún necesitaba ser limpiado?

¿Tú qué crees que era?

4. Si dijiste “los pies”, ¡entonces acertaste!  
En aquellos días, lavar los pies antes de la comida era muy importante.

La gente usaba sandalias y caminaba por calles muy sucias. A veces, los animales hacían sus necesidades en la calle, y otras veces las personas tiraban su basura ahí.

Jesús y sus discípulos estarían muy cerca unos de otros durante la comida, así que esto era un problema.

Los discípulos probablemente pensaban: “Lavar los pies es trabajo de un sirviente. Necesitamos que alguien lave nuestros pies. ¿Dónde está el sirviente?”

5. Pero entonces, ocurrió algo que nunca imaginaron. Jesús se levantó, se quitó su manto exterior, tomó una toalla y un recipiente con agua, y se inclinó delante de cada uno de los discípulos para lavarles los pies.

¡Todos estaban sorprendidos!  
¡Jesús era su maestro! ¡Era demasiado importante para hacer ese trabajo!  
¡Ese era un trabajo para sirvientes, no para maestros!

6. Cuando Jesús llegó a Pedro, Pedro se escandalizó.  
—¡No! ¡Nunca dejaré que me laves los pies!

# Notas para maestros -2

7. Pero Jesús le dijo a Pedro que todo estaba bien.

Jesús quería que Pedro supiera que los buenos maestros y líderes aman a sus amigos y cuidan de ellos. No necesitan actuar como si fueran mejores que los demás. Jesús era el maestro, pero estaba dispuesto a ser como un sirviente para mostrar amor a los demás.

Jesús le dijo a Pedro que quería demostrar su amor de esta manera.

—Pedro, —dijo Jesús, —si no me dejas lavarte los pies, entonces no eres parte de los míos.

Por supuesto que Pedro quería ser uno de los seguidores de Jesús. Quería tanto estar con Él que dijo:

—¡Entonces lávame los pies, y también las manos y hasta la cabeza!

8. Jesús les enseñó muchas otras cosas a sus discípulos después de esto. Él sabía que moriría en la cruz, así que les dijo que tendría que irse. Jesús quería que sus discípulos recordaran siempre que debían amarse unos a otros. No debían ser orgullosos ni mandones. Debían ser como sirvientes y ayudarse unos a otros. Si Jesús podía hacer eso, entonces ellos también podrían hacerlo.

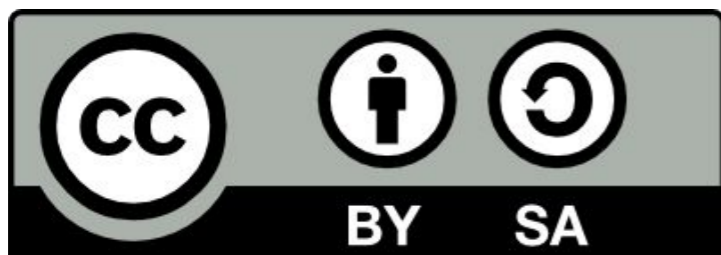
9. Podemos leer las palabras de Jesús en nuestras Biblias.

Jesús dijo:

» Les estoy dando un mandamiento nuevo: que se amen los unos a los otros. Ámense tal como yo los amé. Todo el mundo se va a dar cuenta de que ustedes son mis seguidores si se aman los unos a los otros».

Jesús mostró amor a sus discípulos y los ayudó.

¿Y tú? ¿Cómo puedes mostrar amor a otras personas?



Puede descargar este pase de diapositivas de [misionleccionesbiblicas.org](https://misionleccionesbiblicas.org).

Atribución/Reconocimiento-CompartirIgual 4.0 Internacional Deed, CC BY-SA 4.0


<https://creativecommons.org/licenses/by-sa/4.0/deed.es>

**Atribución:** Esta ayuda visual fue construida por Mary Nelson [www.missionbibleclass.org](http://www.missionbibleclass.org) utilizando:

- Recopilación de textos y diapositivas de Mary Nelson
- Texto y diapositivas de Mary Nelson
- Ilustraciones de Sweet Publishing <http://sweetpublishing.com/>  
Acceso a través de [www.freebibleimages.org](http://www.freebibleimages.org) y <https://www.unfoldingword.org/sweet-publishing/>

**Alteración:** Texto añadido a la portada y a la diapositiva 9.

- Se utilizó transparencia en la imagen de diapositiva 9.



Recursos gratuitos para compartir la Palabra de Dios con los niños:

[misionleccionesbiblicas.org](https://misionleccionesbiblicas.org) (en español)

[www.missionbibleclass.org](http://www.missionbibleclass.org) (in English)