



# Tarjetas de historia: Parábola de la semilla de mostaza

Imprime esta página en papel grueso. Corta en tarjetas. Plastifica si lo deseas. Usos indicados abajo.  
Para más ideas didácticas, visita [misionleccionesbiblicas.org](http://misionleccionesbiblicas.org)


- **Colecciones de las tarjetas:** Distribuye tarjetas cada vez que enseñes y los niños podrán comenzar a coleccionarlas. Con el tiempo, cada niño podrá recordar una gran cantidad de historias bíblicas de un solo vistazo.




- **Juegos de Memoria:** Cuando enseñes una serie de lecciones, aparte pares de tarjetas cada vez. Los niños pueden usarlas para jugar juegos de memoria.
- **Tarjetas para llevar a casa:** Los niños pueden escribir la referencia bíblica, un versículo o un pensamiento de la lección en la parte de atrás de la tarjeta. Envíalas a casa como recordatorio de la lección.




**Parábola de la semilla  
de mostaza**




**Parábola de la semilla  
de mostaza**




**Parábola de la semilla  
de mostaza**




**Parábola de la semilla  
de mostaza**



**Parábola de la semilla  
de mostaza**



**Parábola de la semilla  
de mostaza**



## **Parábola de la semilla de mostaza**

# Marcalibros: Parábola de la semilla de mostaza

Imprime esta página en papel grueso y luego corta los marcalibros. Usa los marcalibros para señalar pasajes en las Biblias para que los niños los lean en voz alta. Haz que los niños escriban la referencia bíblica de la historia o copien un versículo. Para repasar en clase, puedes pedir que escriban notas o palabras importantes de la historia. Para más ideas didácticas, visita [misionleccionesbiblicas.org](http://misionleccionesbiblicas.org)



Parábola de la semilla de  
mostaza



Parábola de la semilla de  
mostaza




Parábola de la semilla de  
mostaza



Parábola de la semilla de  
mostaza



Parábola de la semilla de  
mostaza



# Cuadros pequeños de historia: Parábola de la semilla de mostaza

Usa estas pequeñas imágenes de varias maneras:

- Envíalas a casa con los niños como recordatorio de la historia bíblica.
- Usa pegamento para convertirlas en calcomanías.
- Cuando enseñes una serie de historias, distribúyelas cada vez para que los niños puedan coleccionarlas.



**Parábola de la  
semilla de mostaza**



**Parábola de la  
semilla de mostaza**



**Parábola de la  
semilla de mostaza**



**Parábola de la  
semilla de mostaza**



**Parábola de la  
semilla de mostaza**



**Parábola de la  
semilla de mostaza**



**Parábola de la  
semilla de mostaza**



**Parábola de la  
semilla de mostaza**



**Parábola de la  
semilla de mostaza**




**Parábola de la  
semilla de mostaza**



**Parábola de la  
semilla de mostaza**



**Parábola de la  
semilla de mostaza**



**Parábola de la  
semilla de mostaza**



**Parábola de la  
semilla de mostaza**



**Parábola de la  
semilla de mostaza**



**Parábola de la  
semilla de mostaza**



**Parábola de la  
semilla de mostaza**



**Parábola de la  
semilla de mostaza**